

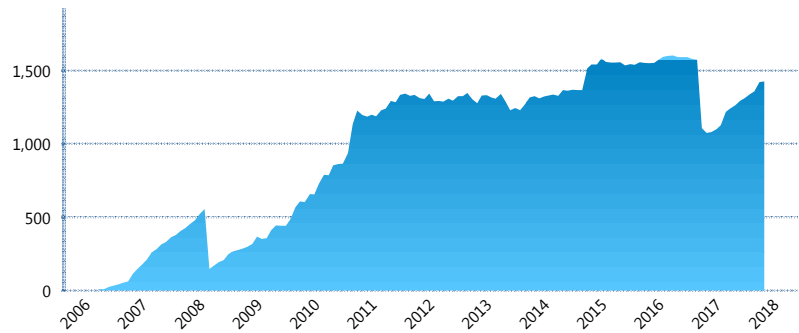
I. INFORMACIÓN FINANCIERA

I) Detalles del Fondo

Detalles del Fondo	
Razón Social	Siefore Coppel Básica 1 S.A. de C.V.
Inicio de Operaciones	28/04/2006
Tipo de Fondo	Básica
Clave Bolsa	COPPEL1
Activos Administrados *	1,425
ISIN	MX54CO0K0029
Comisión Anual	1.10%
Administrador	Afore Coppel S.A. de C.V.
Director General	Lic. Mauricio Adrián Alarcón Montes de Oca
Presidente del Consejo	Enrique Ramón Coppel Luken

Activos Administrados *

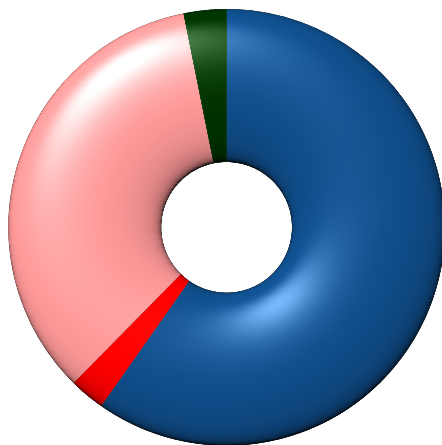
\$1,425



*Cifras en millones de pesos

Contiene el efecto de fusiones, cortes transversales y transferencias por edad. Para mayor información consultar: <http://www.consar.gob.mx/gobmx/Aplicativo/Factsheets/EC/ECSAR.pdf>

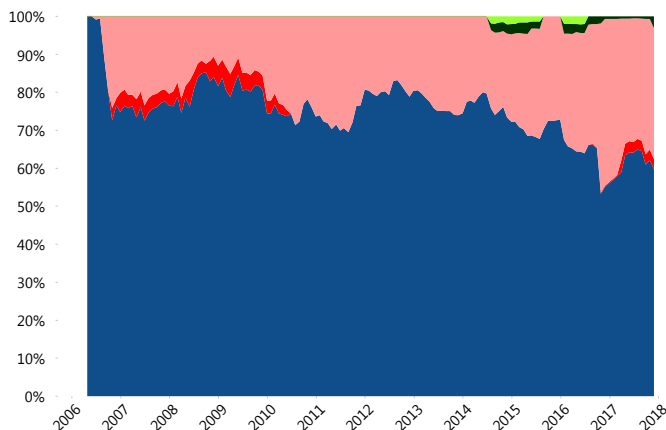
II) Inversiones



Deuda Gubernamental	59.75%
Deuda Internacional	2.64%
Deuda Nacional	34.47%
Renta Variable Internacional	3.15%

Tipo de Instrumento		Coppel (SB1)	Sistema Básicas 1**
Renta Variable Nacional	Renta Variable Nacional	0.00%	2.00%
	Total	0.00%	2.00%
Renta Variable Internacional	Renta Variable Internacional	3.15%	4.85%
	Total	3.15%	4.85%
FIBRAS	FIBRAS	0.00%	0.97%
	Total	0.00%	0.97%
Deuda Nacional	Aerolíneas	0.19%	0.16%
	Alimentos	0.40%	0.53%
	Automotriz	1.70%	0.03%
	Banca de Desarrollo	0.24%	2.31%
	Bancario	1.23%	1.24%
	Bebidas	1.10%	0.70%
	Cemento	0.00%	0.03%
	Centros Comerciales	0.38%	0.08%
	Consumo	0.64%	0.51%
	Empresas Productivas del Estado	4.21%	4.56%
	Estados	0.50%	1.48%
	Europeos	0.00%	2.61%
	Grupos Industriales	0.63%	0.68%
	Infraestructura	9.09%	4.72%
	Inmobiliario	0.23%	0.00%
	Otros	2.83%	1.21%
	Papel	0.00%	0.17%
	Serv. Financieros	0.88%	0.41%
	Telecom	4.07%	0.98%
Transporte	3.01%	0.37%	
Vivienda	3.12%	2.67%	
Total	34.47%	25.46%	
Deuda Internacional	Deuda Internacional	2.64%	1.60%
	Total	2.64%	1.60%
Deuda Gubernamental	BONDESD	1.73%	0.22%
	BONOS	0.00%	8.03%
	BPA182	0.00%	2.65%
	CBIC	0.00%	4.71%
	CETES	0.00%	6.48%
	REPORTO	4.55%	2.72%
	UDIBONO	53.48%	39.73%
	UMS	0.00%	0.59%
	Total	59.75%	65.13%
Total	100.00%	100.00%	

Evolución de Inversiones



Deuda Gubernamental	Renta Variable Nacional
Deuda Internacional	
Deuda Nacional	
Renta Variable Internacional	

**Considera las inversiones de todo el grupo de SIEFORES Básicas 1
Cifras al cierre de noviembre de 2017

III) Desempeño

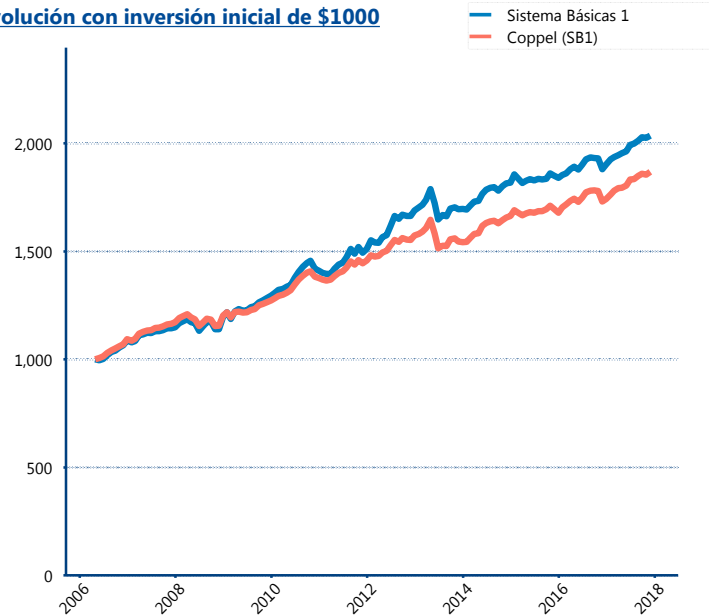
Rendimiento Bolsa

Tipo	Coppel (SB1)	Sistema Básicas 1
1 año	7.78%	8.01%
2 años	4.83%	4.79%
3 años	4.06%	3.87%
5 años	3.73%	4.07%

Indicador de Rendimiento Neto

Siefore	IRN %
Inbursa (SB1)	4.38%
PensionISSSTE (SB1)	4.24%
Profuturo (SB1)	4.10%
Azteca (SB1)	4.07%
Coppel (SB1)	4.00%
XXI-Banorte (SB1)	3.82%
Principal (SB1)	3.70%
Metlife (SB1)	3.60%
SURA (SB1)	3.56%
Invercap (SB1)	3.36%
Banamex (SB1)	3.29%
Promedio Simple	3.83 %
Promedio Ponderado	3.84 %

Evolución con inversión inicial de \$1000



Construido con el precio de la Siefore registrado en la Bolsa Mexicana de Valores

IV) Medidas de sensibilidad y riesgos

Evolución del Plazo Promedio Ponderado

